





GUIA FINANCEIRO

# Tudo sobre consignado para Terceira Idade






O empréstimo consignado para aposentados é uma alternativa simples e fácil para quem precisa de dinheiro.

Além de ser uma das linhas de crédito mais baratas do país, não possui restrição cadastral e necessidade de garantias.

E para deixar você totalmente por dentro de tudo que envolve consignado para a terceira idade, preparamos um material com tudo sobre o assunto.

Neste e-book, trouxemos todas as informações sobre empréstimo para aposentados, com o passo a passo para fazer a solicitação de forma rápida e prática.

**Continue com a gente e boa leitura!**



## Cap 01 - O que é empréstimo para aposentados?

[Quanto o aposentado pode pegar de empréstimo?](#)

[Como se diferencia dos outros tipos de empréstimos?](#)

[Como esse tipo de empréstimo funciona?](#)

[Quais as especificidades do empréstimo para aposentados?](#)

*Forma de pagamento*

*Valor de juros*

*Valor de empréstimo*

*Prazo para pagamento*

[Empréstimo para aposentados negativados](#)

[Portabilidade de empréstimo consignado](#)

---

## Cap 02 - Como solicitar empréstimo para aposentados?

[Quais as novas regras do INSS?](#)

[Como uma boa empresa pode ajudar com esse tipo de empréstimo?](#)

[Quais documentos são necessários?](#)

*Documento de identificação pessoal*

*Comprovante de residência*

*Contracheque ou extrato do benefício*

---

## Cap 03 - Vantagens do crédito consignado

[Taxas mais baixas](#)

[Facilidade de contratação](#)

[Prazos mais longos](#)

[Tem alguma desvantagem? Qual?](#)

*Dívida de longo prazo*

*Não dá pra adiar a parcela*

[Vale a pena fazer empréstimo consignado?](#)

[Realize uma simulação de empréstimo consignado](#)

[Conheça o empréstimo consignado da meutudo](#)

---

## Cap 04 - Como funciona o Novo Empréstimo e a Portabilidade do consignado na meutudo


[Pagamento do empréstimo consignado na meutudo.](#)

[Mas o que é averbação?](#)

[Como fazer um consignado online?](#)

[Regras para contratar portabilidade](#)

[Regras do negócio para contratar portabilidade](#)



### [Benefícios que podem contratar](#)

*Pensão por morte*

*Aposentadoria por invalidez*

### [Regras para contratação da portabilidade](#)

*Liberação do pagamento*

*Prazo de contratação*

*Valores máximo e mínimo de contratação*

*Valor mínimo de troco permitido*

### [Regras da portabilidade de consignado](#)

*Bancos Digitais aceitos;*

*Bancos Digitais não aceitos;*

---

## Cap 05 - Tudo sobre o Meu INSS

### [O que é o Meu INSS?](#)

### [Como fazer o cadastro no Meu INSS?](#)

### [Como cadastrar no Meu INSS com o CPF](#)

### [Cadastro no Meu INSS pelos bancos](#)

### [Serviços disponíveis na plataforma do Meu INSS](#)

### [Como recuperar a senha do MEU INSS](#)

*[Recuperar senha com validação facial](#)*

*[Recuperar senha por meio dos Bancos Credenciados](#)*

*[Recuperar senha por e-mail](#)*

*[Recuperar senha com mensagem](#)*

*[Recuperar senha por Internet Banking](#)*

### [A senha do Meu INSS na meuTODO](#)

### [Integração do Meu INSS](#)

---

## Cap 06 - Entenda o que é o CNIS e como consultar extrato de contribuição

### [Solicitar Extrato de Contribuição \(CNIS\)](#)

### [Como retirar o extrato de pagamento de benefício](#)

*[Solicitar extrato de pagamento pela internet](#)*

*[Solicitar extrato de pagamento presencialmente](#)*

### [Como consultar Extrato de Empréstimo Consignado](#)


### [Como tirar o Extrato INSS para Imposto de Renda](#)

### [Como Solicitar Carta de Concessão](#)

### [Como agendar Perícia Médica](#)

### [Como enviar Atestado Médico](#)

### [Como solicitar revisão de benefício](#)



[Como saber se existe algum benefício no meu nome](#)

[Cumprimento de exigência](#)

[Como encontrar a agência do INSS mais próxima](#)

---

## **Cap 07 - Guia do INSS (GPS)**

[Mudança de pagamento para conta corrente](#)

[Como calcular o tempo de contribuição](#)

---

## **Cap 08 - Dúvidas frequentes**

[Quem deve declarar empréstimo consignado?](#)

[É possível renegociar um empréstimo consignado?](#)

[Entenda as taxas do empréstimo consignado](#)

[Como calcular empréstimo consignado?](#)



## Capítulo 01


# O QUE É EMPRÉSTIMO PARA APOSENTADOS?

No empréstimo consignado você recebe a quantia à vista e tem um prazo para quitar o valor.

Portanto, para a liberação do dinheiro, a instituição financeira recebe uma remuneração, que são os juros.

O empréstimo consignado tem uma característica diferente, porque é vinculado ao convênio do beneficiário.

Ao contratar, o valor da parcela do empréstimo é descontado diretamente na folha de pagamento e, com isso, seus rendimentos diminuem até o financiamento acabar.



## Quanto o aposentado pode pegar de empréstimo?

Na prática, o aposentado ou pensionista do INSS só pode comprometer 30% da renda líquida mensal em empréstimo consignado.

Isto é o que chamamos de margem consignável. Ela é o limite de descontos que pode ter no benefício ou contracheque/salário.

Regulada pela Lei 10.820/2003, a margem tem como finalidade garantir que a parcela do empréstimo não comprometa toda a renda do beneficiário do INSS.

Ao todo, a margem consignável é de 35%. Como dito antes, 30% é destinado ao empréstimo consignado. Os outros 5% para o cartão consignado.

## Como se diferencia dos outros tipos de empréstimos?

No empréstimo consignado para aposentados do INSS, existe uma diferença importante de estabilidade financeira.

Quando a pessoa para de trabalhar, se aposenta e recebe o benefício mensalmente até o fim da sua vida, estando resguardado financeiramente.

A situação é diferente de um servidor privado que faz o consignado, que pode perder sua renda a qualquer momento, em caso de demissão.

Assim, neste último caso, o risco da instituição financeira não receber o valor é maior.

Outra diferença importante é que o banco pode limitar o valor concedido por idade.

Pela legislação, o limite de idade é de 79 anos, 11 meses e 29 dias, porém é possível utilizar faixas mais baixas.

Mas poucas instituições liberam para idades mais avançadas, devido ao risco.

## Como esse tipo de empréstimo funciona?

Nesse caso, é preciso entrar em contato com o banco e fazer a solicitação, que pode ser online. As condições variam em cada instituição.

Pela Lei N° 10.820/2003, o empréstimo para aposentados do INSS é consignado.

Essa é uma forma de eliminar a análise de crédito e disponibilizar o dinheiro mesmo para aqueles que estão na lista de negativados do SPC e Serasa.

O limite de empréstimos consignados simultâneos para os beneficiários do INSS são nove contratos, mas eles precisam respeitar a margem consignável de 30%.

Por exemplo: se você ganha R\$1.500,00 de aposentadoria e tem um empréstimo de R\$300,00, as outras parcelas não devem superar os R\$150,00 (o máximo é R\$450,00).

Ao fazer o consignado, o aposentado tem o valor das parcelas retido diretamente na fonte.


Dessa forma, no exemplo anterior, ele só receberá R\$1.200,00 até quitar todas as pendências.

## Quais as especificidades do empréstimo para aposentados?

Se você é um aposentado e quer pegar um empréstimo, existem regras específicas.

Separamos todas as informações em tópicos, com a diferenciação entre o crédito pessoal e o crédito consignado.

Assim, é mais fácil encontrar a melhor oportunidade para as suas necessidades. Confira!



### Forma de pagamento

O empréstimo consignado é mais prático, porque o valor é descontado diretamente na folha de pagamento do aposentado.


Dessa forma, ele não precisa se preocupar com o pagamento, porque ele é realizado automaticamente. A dica é se planejar para viver com esse salário mais baixo.



### Valor de empréstimo

A lei que rege o crédito consignado define que um beneficiário não pode comprometer mais do que 35%\* da sua renda bruta com o valor da parcela.


E 5% direcionado ao cartão de crédito consignado.



### Prazo para pagamento

No crédito consignado para aposentados e pensionistas, o prazo máximo definido por lei é 84 meses (7 anos).

Em geral, é possível pagar em 12 ou 24 meses, mas as parcelas são maiores.



### Valor de juros

A taxa de juros é influenciada por diversos fatores. O risco de crédito é a possibilidade de a instituição financeira não receber o valor acordado — ele é maior no empréstimo pessoal.

No empréstimo consignado, o Governo Federal fixou uma taxa máxima de 1,80% ao mês e 2,7% para o cartão de crédito consignado.

As financeiras são obrigadas a informar ao Banco Central a média mensal e anual dos juros praticados.



## Empréstimo para aposentados negativados

O consignado é descontado diretamente da folha de pagamento do INSS: as instituições podem oferecer o dinheiro, desde que respeitem a regra dos 30%. E não faz consulta ao SPC ou Serasa.

No caso dos aposentados, a segurança da operação é maior porque sua renda não está atrelada ao emprego (não há risco de demissão).

## Portabilidade de empréstimo consignado

Assim como ocorre nas companhias telefônicas, em que você pode trocar de operadora e manter o seu número, também é possível “trocar” a dívida da instituição.

Essa é uma operação comum para encontrar condições melhores, principalmente em épocas de queda de juros.

Na portabilidade, o aposentado entra em contato com a nova instituição, negocia as condições e solicita a troca.

Um novo contrato é formulado e a pendência antiga deixa de existir (é quitada pelo novo parceiro), sendo substituída por essas novas parcelas.

Na maioria você pode solicitar sua portabilidade a partir de zero parcelas pagas e contar com crédito justo de verdade.




## Capítulo 02

# COMO SOLICITAR EMPRÉSTIMO PARA APOSENTADOS?

Basta procurar o banco com a melhor condição para contratar seu consignado. Como a meutudo que oferece a melhor taxa de juros do mercado, além de ser 100% online.

Os documentos para fazer o consignado são RG, CPF, comprovante de residência e um comprovante de renda, que é o benefício do INSS.

Depois de aprovado, segue-se uma tramitação que leva alguns dias até o dinheiro ficar disponível na sua conta e as parcelas começarem a ser descontadas do salário no mês seguinte.



## Quais as novas regras do INSS?

A Instrução Normativa nº 100, que entrou em vigor em 31 de março de 2019, mudou algumas regras no INSS, com o objetivo de aumentar o controle dos empréstimos.

A partir de agora, as instituições só podem disponibilizar o dinheiro para novos beneficiários depois de 3 meses.

Esse prazo é contado a partir da Data de Despacho do Benefício (DDQ). Para negociar um tempo menor, o interessado no empréstimo consignado precisa procurar a instituição para desbloquear a operação.

Porém, deve-se respeitar os 90 dias de carência previstos na regra.

Uma alteração que beneficia o consumidor está na concessão do cartão de crédito consignado.

Para aumentar a transparência, o banco precisa emitir um Termo de Consentimento Esclarecido (TCE), que seja claro quanto às taxas dos atrasos no pagamento da fatura.

O objetivo é que o cliente não tenha problemas na operação e seja mais consciente na hora de solicitar o crédito, justamente para não se endividar.

## Como uma boa empresa pode ajudar com esse tipo de empréstimo?

Quando o aposentado procura somente a instituição financeira que tem conta-corrente aberta, ele se submete às regras vigentes.

Caso sua análise de crédito não seja positiva, por exemplo, existe a possibilidade de os juros serem altíssimos ou até de o dinheiro não ser liberado.

Porém, com o desenvolvimento de novas tecnologias, o acesso a crédito mais barato no Brasil é uma realidade.

Assim surgiram as financeiras totalmente digitais, que atuam no mercado financeiro e se diferenciam pela sua eficiência, ou seja, oferecem serviços digitais baratos e práticos.

Com a concorrência no setor, os bancos precisam se mexer para conquistar novos clientes e não perder os antigos.

Por isso, as condições de empréstimo para aposentados melhoram. Porém, como encontrar essas oportunidades?

*A dica é procurar plataformas que juntem as ofertas e definam as mais interessantes.*

A meutudo é uma plataforma 100% digital, e você pode contratar o seu empréstimo consignado pelo nosso site ou aplicativo.

Nosso foco é gerar uma nova experiência para você, que poderá simular seu empréstimo com transparência, segurança e taxas de juros mais justas.

É dinheiro na conta em menos de um dia útil para você fazer o que quiser.

## Quais documentos são necessários?


Para solicitar um empréstimo consignado são necessários alguns documentos e vamos falar mais deles abaixo:



### Documento de identificação pessoal

Esse é o primeiro tipo de documento que você precisa ter em mãos para contratar um empréstimo consignado.

Pode ser RG ou CNH (carteira nacional de habilitação) e deve conter foto, data de nascimento, nome completo e filiação.



### Comprovante de residência

Nessa categoria, você deve ficar atento e apresentar contas fixas e com validade inferior a 90 dias para comprovar seu endereço.

#### Veja a lista de contas que você pode utilizar:

- Conta de água;
- Conta de luz;
- Conta de gás;
- Conta de telefone fixo;
- Conta de telefone celular;
- Conta de internet;
- Conta de TV a cabo;
- Carnê ou boleto do IPTU do ano vigente;



### Contracheque ou extrato do benefício

Dependendo da categoria de beneficiário que você se encaixa, aposentado ou servidor público, é preciso comprovar sua renda utilizando o contracheque ou o extrato do benefício.

Tanto extrato quanto contra-cheque serão aceitos se possuírem data inferior a 90 dias, ou seja, se tiverem sido emitidos até no máximo 3 meses antes.

**Importante:** ao consultar o extrato do INSS é necessário tê-lo em formato PDF para apresentar à instituição financeira.



## Capítulo 03


# VANTAGENS DO CRÉDITO CONSIGNADO

## Taxas mais baixas

O empréstimo consignado tem a taxa, em média, cerca de 10x mais barata que a taxa de outros tipos de empréstimos como cheque especial e cartão de crédito.

[Clique aqui para conhecer as taxas da meutudo e simular seu empréstimo.](#)

Para você ter uma ideia, a taxa de juros do empréstimo pessoal pode chegar a mais de 6% a.m.



## Facilidade de contratação

Se você possui margem o suficiente, vai precisar apenas seguir o processo de contratação corretamente para ter seu crédito aprovado.

Normalmente, as instituições financeiras não costumam dificultar um empréstimo consignado, visto que é uma linha de crédito segura para elas também.

## Prazos mais longos

Você não precisa se desesperar para pagar seu empréstimo consignado rapidamente, porque é possível parcelar em até 84x o seu crédito.

Com esse prazo estendido a parcela também sofre uma redução em seu valor, facilitando sua vida na hora de contar com esse dinheiro.

## Tem alguma desvantagem? Qual?

Sim, também existem alguns riscos em relação ao crédito consignado e nós vamos explicar os principais aqui abaixo.


### **Dívida de longo prazo**

O fato de você ter muito tempo para pagar seu empréstimo pode ser bom, mas pode ser ruim também, pois compromete parte da sua folha de pagamento por um período longo.

### **Não dá pra adiar a parcela**

Como o pagamento é feito diretamente pela folha, você não tem chance de postergar a quitação do débito, ele será feito sempre.

Então sabe aquela situação em que escolhemos qual conta pagar primeiro e adiamos outra? Nesse caso, o consignado nunca poderá ser adiado.



## Vale a pena fazer empréstimo consignado?

Sabendo de tudo isso que já falamos, a pergunta é: vale a pena fazer um consignado?

Bem, se você pretende tomar alguma forma de crédito, a resposta é sim.

O empréstimo consignado é muito mais vantajoso, seguro e barato do que todas as outras categorias de crédito. Então, se você é o público e precisa de grana extra, vale muito a pena.

Agora, se você não está precisando de nenhuma linha de crédito, o ideal é solicitar o seu empréstimo consignado apenas em outro momento.

## Realize uma simulação de empréstimo consignado

Mas a melhor forma de entender um empréstimo consignado é simulando-o [e você pode realizar essa simulação aqui](#) e descobrir quanto irá pagar na meatudo.

Lembre-se de verificar sua margem para saber quanto você pode tomar emprestado.

## Conheça o empréstimo consignado da meatudo

Está precisando de dinheiro rápido e descomplicado? Vem pra meatudo!

Nós somos totalmente digitais, você consegue fazer tudo pelo celular sem precisar sair de casa.

Mas caso você não tenha margem, você pode realizar uma [portabilidade de consignado](#) e trazer seu empréstimo para cá.

Não perca tempo e conheça tudo o que a meatudo oferece para você!



## Capítulo 04


# COMO FUNCIONA O NOVO EMPRÉSTIMO E A POTABILIDADE DO CONSIGNADO NA MEUTUDO

Até agora, você já viu o que é um empréstimo consignado e quais as vantagens dele. E neste capítulo vamos lhe ajudar a entender detalhadamente como funcionam o novo empréstimo e a portabilidade da meutudo.

## Pagamento do empréstimo consignado na meutudo.

Com a aceitação da averbação, as condições do pagamento são registradas e o órgão ou instituição pagadora consegue efetivar o pagamento ao contratante.

A principal vantagem da averbação online do empréstimo consignado é a redução de tempo na efetivação do pagamento. Assim, o beneficiário pode ter o dinheiro na conta em até 10 minutos.



### Mas o que é averbação?

A averbação é a reserva do valor da parcela mensal do empréstimo consignado. A instituição financeira manda para ser autorizada pelo órgão pagador o empréstimo.

O prazo para esse processo costumava ser de até 5 dias úteis. Agora a Dataprev atualizou seu sistema e conseguirá verificar rapidamente se o contrato está averbado ou não.

Com essa mudança a autorização do desconto do consignado na folha de pagamento poderá ser realizada em até 10 minutos.

## Como fazer um consignado online?

Se você é aposentado ou pensionista do INSS e deseja fazer um empréstimo consignado, precisa saber se tem margem consignável disponível.

Também é preciso ter cadastro no site Meu INSS, que pode ser realizado, da mesma forma, através do aplicativo.

Ao se cadastrar, é preciso criar uma senha do Meu INSS para acessar o site ou aplicativo.

Agora que você já tem seu cadastro e a senha de acesso do Meu INSS, pode entrar em nosso site e realizar a simulação do empréstimo consignado.

## Regras para contratar portabilidade

Para fazer a contratação vai depender de outros fatores como: documentação, se o benefício é atendido, se os valores atendidos, se compensa financeiramente e outras questões.

**Entre as regras, temos que destacar alguns pontos:**

- Regras do negócio para contratar
- Benefícios que podem contratar;
- Documentação exigida;
- Política de segurança;
- Informações pendenciadas/reprovadas;
- Quem não pode ser atendido;
- Limite de crédito;
- Regras da portabilidade;
- Faça sua portabilidade com a meutudo.

**Vamos falar de cada um desses tópicos?**


## Regras do negócio para contratar portabilidade

Mesmo com as possibilidades que temos, você pode se perguntar: por que não consegui contratar a portabilidade da meutudo.?

Bom, existem algumas regras e vamos te passar.

Se você não conseguiu realizar a contratação, provavelmente estava fora de algum dos critérios necessários, seja por conta do tipo de benefício ou outros fatores. Confira.





## Benefícios que podem contratar

Independentemente do benefício, o primeiro ponto que precisamos abordar é a regra de idade para contratar a portabilidade de consignado com a meutudo.

Existe um limite de idade para contratar o mínimo (25 anos) e o máximo (74 anos e 11 meses) para realizar a portabilidade com a gente.

Apesar de sabermos da necessidade dos idosos acima de 75 anos, optamos por delimitar a faixa etária para diminuir o número de fraudes e por não ser uma boa opção de negócio.

### Pensão por morte

O benefício 21 e benefício 93, que é a pensão por morte e pensão por morte por acidente de trabalho, são atendidos pela meutudo.

Passamos a atender os benefícios não vitalícios para operações de portabilidade.


Para que o cliente possa realizar a operação, o contrato a ser portado precisa ter um prazo de término menor que 5 meses em relação ao a data de término do benefício.

Para conceder a portabilidade também será necessário o envio da carta de concessão e extrato de empréstimos.

### Aposentadoria por invalidez

No caso dos benefícios 32 e 92 (aposentadoria por invalidez), é necessário estar com a perícia médica e se enquadrar nas regras seguintes:

- **Regra 1:** perfis acima de 60 anos (dispensa perícia);
- **Regra 2:** pessoas com idade de 55 a 59 anos, contanto que tenha 15 anos de recebimento do benefício ou perícia deferida a partir de 2018;
- **Regra 3:** perfis de 50 a 54 anos com perícia deferida a partir de 2018.



## Regras para contratação da portabilidade

Aqui temos que esclarecer dois tópicos principais: sobre o número de linhas que o beneficiário pode ter e sobre a averbação da margem.

**Cada beneficiário só pode ter 9 contratos** – Essa é uma determinação do INSS e muitas vezes acontece de o beneficiário ter margem, mas não tem linhas (espaço para contratos novos) disponíveis.

**Reserva/averbação da margem** – As averbações são realizadas diariamente por meio do envio de arquivos à Dataprev.

### Liberação do pagamento

Outro ponto importante em relação às regras de negócio é a liberação do pagamento. São também duas as situações que precisam de explicação:

**Cliente correntista** – Nessa opção, o beneficiário que possui conta corrente receberá o recurso obrigatoriamente na mesma conta onde recebe o benefício.

**Cliente com cartão magnético** – Já nesse caso, se o cliente não tiver conta corrente e apenas o cartão magnético, deverá receber na conta informada no aplicativo.

Estão dispensados dessa validação de segurança apenas, e tão somente apenas, os clientes que possuem o datavalid.

---

### Prazo de contratação

Os limites são pontos chave para entendermos por completo a portabilidade meu tudo. Mas vale lembrar que não somos nós quem definimos a maior parte das regras.

**O primeiro ponto que precisamos abordar nesse tema é o prazo. Qual o prazo mínimo e o máximo para uma portabilidade?** Bem, o mínimo permitido é de 6 meses, contato que a operação cubra o saldo devedor. Já o prazo máximo é de 84 meses.

---

### Valores máximo e mínimo de contratação


Para realizar a portabilidade, também existe um valor máximo possível por CPF, que hoje é de R\$ 50.000,00.

Se você optar pela portabilidade com troco, o valor mínimo permitido para essa operação é de R\$ 1.000,00, nessa conta inclui-se saldo devedor + troco.

---

### Valor mínimo de troco permitido

E falando desse mesmo troco, ele também possui uma regra de valor mínimo para refinanciamento da portabilidade. Este valor é de R\$ 250,00.



## Regras da portabilidade de consignado

Chegamos agora às regras específicas da portabilidade e o que você precisa saber sobre isso está nos pontos abaixo, confira.

- Portamos todos os bancos, com zero parcelas pagas;
- É permitido realizar a portabilidade de consignado com margem negativa, desde que enquadre o valor da parcela, saldo e troco;
- Não é permitido agregação de margem.

Além disso, é válido saber a nossa regra sobre quais os bancos digitais que são aceitos para complementação do processo de portabilidade.

### Bancos Digitais aceitos:

- Nubank
- Para as demais contas digitais será necessário validação da segurança do produto.

### Bancos Digitais não aceitos:

- BS2
- PagSeguro
- Sofisa
- Crefisa\*
- Mercado Pago

Para explicar ainda melhor sobre a nossa portabilidade, criamos um infográfico com as principais informações. Confira abaixo:

**Limite de idade:**

Mínima - 26 anos  
Máxima - 74 anos e 11 meses

**Benefícios:**

1, 3, 7, 8, 20, 21, 22, 23, 24, 26, 27, 28, 29, 32, 41, 42, 43, 44, 45, 46, 49, 52, 55, 57, 58, 59, 72, 78, 81, 82, 84 e 92.



**NOVIDADE!**

- ✓ **21 > Liberado**  
Necessário ter Carta de concessão
- ✓ **32 e 92 > Liberado**  
Precisa ter perícia médica

**Veja as regras**

- **60 a 74 anos e 11 meses**  
Não precisa de perícia
- **55 a 59 anos e 11 meses**  
Se tem 15 anos de recebimento do benefício ou perícia deferida a partir de 2018
- **50 a 54 anos e 11 meses**  
Se a perícia é deferida a partir de 2018

**Eu posso escolher como fazer minha portabilidade?**

**Sim!**

Aqui na **meutudo**, você escolhe:



**Redução de parcela**

Mantém o seu prazo e reduz o valor que você paga mensalmente



**Troco**

Mantém o valor da sua parcela e você recebe um troco, liberando dinheiro na sua conta.

**Como isso é possível?**

Lembre-se, ao fazer a Portabilidade na **meutudo**,  **você está trocando seu empréstimo caro por um mais barato.**

**Nossas taxas de juros não são abusivas**, por isso conseguimos reduzir o valor da parcela ou te dar um troco na sua conta.

**E mais!**

Você pode trazer seu empréstimo mesmo com **ZERO** parcelas pagas!

**Como fazer?**



Baixe o aplicativo da **meutudo** no seu celular.



Faça seu cadastro completo e habilite a portabilidade conectando com o seu MeuINSS.

Não se preocupe, apenas iremos consultar seus empréstimos realizados para confirmar se temos ou não uma oportunidade melhor para você. **Tudo aqui é 100% seguro!**



Você verá as oportunidades disponíveis direto na tela do celular

**Dúvidas?**

Fale com a nossa central de atendimento direto no aplicativo.



## Capítulo 05


# TUDO SOBRE O MEU INSS

A plataforma do Meu INSS foi criada pela Previdência Social para facilitar a vida do grande número de segurados pelo INSS.

Ela tem sido essencial para agilizar os atendimentos das agências físicas. Acessar extratos, solicitar benefícios, dentre outros serviços podem ser feitos pelo Meu INSS.

Isso facilita e protege os beneficiários que não precisam se deslocar e esperar por horas em uma fila do INSS.

O serviço é totalmente gratuito e pode ser acessado pelo aplicativo ou pelo site. Veja os detalhes das principais funções.



## O que é o Meu INSS?

O Meu INSS é uma plataforma online que foi desenvolvida para dar maior facilidade à vida do cidadão. No Meu INSS é possível utilizar mais de 90 serviços do INSS de forma digital e também o que estiver na plataforma do gov.br.

Esta plataforma online foi a solução encontrada pela Previdência para reduzir as filas das agências e tornar a informação mais acessível ao trabalhador.

No Meu INSS é possível acessar serviços do INSS, como simular a aposentadoria, dar entrada em benefícios, agendar perícias e consultar extrato de pagamentos, entre outros.

A plataforma pode ser acessada pelo computador ou pelo celular (Android e IOS). Para acessar, digite o endereço [meu.inss.gov.br](http://meu.inss.gov.br) ou instale o aplicativo Meu INSS no seu celular.

Android: [Playstore](#)

IOS: [App Store](#)

## Como fazer o cadastro no Meu INSS?

O Meu INSS está integrado ao Gov.Br, um cadastro que oferece um ambiente digital único aos serviços públicos do Governo.

Ou seja, com um único usuário e senha, você pode utilizar todos os serviços públicos digitais que também estejam no gov.br.

Para fazer o cadastro é preciso informar seus dados e responder algumas perguntas da sua vida previdenciária junto ao INSS.

---


## Como cadastrar no Meu INSS com o CPF

Para criar o cadastro no Meu INSS no site ou aplicativo você precisará informar os seguintes dados:

- Número do seu CPF;
- Nome completo;
- Data e local onde nasceu;
- Nome completo da mãe.

Para fazer o cadastro no Meu INSS, é bom ter em mãos sua Carteira de Trabalho.

Durante o cadastro terão perguntas relacionadas à vida trabalhista e previdenciária, como datas de recebimento de benefícios ou de realização de contribuições.



## Cadastro no Meu INSS pelos bancos

É possível fazer seu cadastro pelo Internet Banking de alguns bancos. Por isso, criamos uma pequena lista caso você precise saber quais são os bancos credenciados para fornecer sua senha inicial de acesso ao site do Meu INSS.

### Confira o passo a passo para o acesso em alguns bancos.

#### Banco do Brasil

Acesse [bb.com.br](http://bb.com.br). Vá na opção Serviços. Clique em Previdência Social e selecione “Senha meu INSS > NAI”.

---

#### Banese

Acesse [banese.com.br](http://banese.com.br). Vá à Internet Banking Banese, vá na opção “Serviços” e depois “Gerar Senha Meu INSS – NAI”.

---

#### Banrisul

Acesse [banrisul.com.br](http://banrisul.com.br). Depois vá na opção “Menu Serviços”. Clique em “Criar Código INSS”.

---

#### Bradesco

Acesse [bradesco.com.br](http://bradesco.com.br). Clique na opção “Outros Serviços” e vá em “Documentos”. Depois clique em “INSS – Cadastrar Código Inicial de Acesso ao Portal Meu INSS (NAI)”.

---

#### Itaú

Acesse [itau.com.br](http://itau.com.br). Clique em “Previdência e INSS”. Depois vá em “Cadastrar senha inicial de acesso ao Portal Meu INSS”.

---

#### Caixa Econômica Federal

Acesse [caixa.gov.br/paginas](http://caixa.gov.br/paginas). Vá na opção “Serviço ao Cidadão” e depois “INSS”. Clique em “Gerar Código para Serviço INSS”.

---

#### Santander

Acesse [santander.com.br](http://santander.com.br). Em seguida vá em “Outros Produtos”. Depois clique em “Demais Serviços” e selecione “NAI – Núcleo de Autenticação Interbancária”.

---

#### Sicoob

Acesse [sicoob.com.br](http://sicoob.com.br). Selecione “Outras opções” Siga para “Previdência Social”. Depois clique em “Senha Meu INSS > NAI”.



## Serviços disponíveis na plataforma do Meu INSS

Na plataforma do Meu INSS, você tem acesso a mais de 90 serviços diferentes. Durante o período de pandemia da Covid-19, com as agências do INSS fechadas, o aplicativo ganhou ainda mais destaque por facilitar a vida do cidadão.

### Confira alguns dos serviços disponíveis na plataforma:

- Consulta de benefícios
- Aposentadoria por Idade
- Aposentadoria por tempo de contribuição
- Salário maternidade
- Pensão por morte
- Auxílio-doença
- Agendar prova de vida
- Benefícios Assistenciais
- Certidão de tempo de contribuição
- Alterar local ou forma de pagamento
- Cadastrar ou renovar procuração ou representante legal
- Solicitar pagamento de benefício não recebido
- Recurso e revisão

**Todos esses serviços podem ser solicitados sem sair de casa na palma da sua mão.**

## Como recuperar a senha do MEU INSS

Caso tenha esquecido sua senha do Meu INSS, não se preocupe, é possível recuperá-la!

Primeiro você irá acessar [acesso.gov.br](http://acesso.gov.br), inserir o número do seu CPF e clicar no botão “Continuar”.

Após, clique no link “Esqueci minha senha”, preencha o reCAPTCHA e avance!

Em seguida irão aparecer formas de como você pode recuperar sua senha. Confira cada uma delas abaixo.

## Recuperar senha com validação facial

Para recuperar sua senha com essa opção, você precisa ter Título Eleitoral ou Carteira Nacional de Habilitação, o aplicativo [gov.br](http://gov.br) instalado em seu celular e um computador disponível.

- Pelo computador, acesse [gov.br](http://gov.br), digite seu CPF e clique em “Continuar”. Acesse “Esqueci minha senha”, logo em seguida preencha o reCAPTCHA e “Avançar”;
- Escolha a opção de validação facial”, clique em “não sou um robô” e depois em “Gerar QRCode”;
- Abra o aplicativo Gov.br em seu celular e clique na opção “Ler QRCode”. Aponte a câmera do telefone para a tela do computador para que o código seja reconhecido;
- Após, irá aparecer uma tela com dicas de como fazer a foto. Leia atentamente e, quando estiver pronto, clique no botão “Fazer reconhecimento facial”;
- Posicione seu rosto de frente para a câmera do seu celular, clique no botão azul com imagem de câmera e siga as instruções de sorrir e piscar até o sistema validar as informações;
- Em seguida, clique no botão OK e volte para o computador. Nele, preencha os campos com a nova senha e clique em “Concluir” e recuperar seu cadastro.

## Recuperar senha por meio dos Bancos Credenciados

Caso você possua conta de algum banco credenciado é possível recuperar sua senha do INSS através do site destes bancos credenciados.

- Comece acessando a opção de recuperar sua senha com “Bancos Credenciados” e clique na imagem do banco em que você possui conta;
- Irá abrir uma página do próprio banco onde você deverá seguir os procedimentos do banco credenciado;
- Por fim, defina sua nova senha e clique em “Concluir”.

**Fique tranquilo! O INSS não terá acesso aos seus dados bancários, você só autoriza o acesso ao seu nome e CPF.**




## Recuperar senha por e-mail

- Para recuperar sua senha por e-mail acesse Gov.br e coloque o seu CPF, clique em “Esqueci minha senha”.
- Preencha o reCAPTCHA para prosseguir com a alteração. Você vai seguir para a Recuperação de Conta e escolher a opção e-mail.
- Logo em seguida responda novamente o reCAPTCHA e clique em “Enviar Código”, você receberá no seu email cadastrado um código para recuperação da sua senha do Meu INSS.
- Volte no Meu INSS e insira o código para confirmar a mudança e fazer a nova senha.

## Recuperar senha com mensagem

- Você também pode recuperar sua senha do Meu INSS por mensagem no seu celular.
- Essa opção está disponível quando você informa o seu número de celular atualizado ao realizar o cadastro.
- Em Recuperação de Conta, escolha a opção “Celular”. Responda o reCAPTCHA e clique no botão “Enviar código”.
- Chegará uma mensagem em seu celular informando um código de 6 caracteres. Confira, insira o código no aplicativo e clique em “Avançar”.
- Você definirá sua nova senha e depois “Concluir”.



## Recuperar senha por Internet Banking

Você pode recuperar o seu cadastro pelos bancos no Internet Banking. Para isso será necessário acessar diretamente pela conta.

### Confira abaixo quais os bancos para renovar a senha do Meu INSS ou a gerar o código NAI para o INSS.

#### Banco do Brasil

Acesse [bb.com.br](http://bb.com.br) > servicos > previdencia social > senha meu inss > nai;

---

#### Banese

Acesse [banese.com.br](http://banese.com.br) > Internet Banking Banese > Serviços > Gerar Senha Meu INSS – NAI.

---

#### Banrisul

Acesse [banrisul.com.br](http://banrisul.com.br) > Menu Serviços > Criar Código INSS.

---

#### Bradesco

Acesse [bradesco.com.br](http://bradesco.com.br) > Outros Serviços > Documentos > INSS – Cadastrar Código Inicial de Acesso ao Portal Meu INSS (NAI).

---

#### Itaú

Acesse [itau.com.br](http://itau.com.br) > Previdência > INSS > Cadastrar senha inicial de acesso ao Portal Meu INSS.

---

#### Caixa Econômica Federal

Acesse [caixa.gov.br/Paginas](http://caixa.gov.br/Paginas) > Serviço ao Cidadão > INSS > Gerar Código para Serviço INSS.

---

#### Santander

Acesse [santander.com.br](http://santander.com.br) > Outros Produtos > Demais Serviços > NAI – Núcleo de Autenticação Interbancária.

---

#### Sicoob

Acesse [sicoob.com.br](http://sicoob.com.br) > Outras opções > Previdência Social > Senha Meu INSS > NAI.

---

#### Banestes

Acesse [banestes.com.br](http://banestes.com.br) > Internet Banking > Serviços > Gerar Senha Meu INSS – NAI.

---

Será gerado um código de acesso que servirá como uma “senha temporária”. Com ele em mãos, retorne ao Gov.br, digite seu CPF e clique em “Avançar”.

Insira o código no campo “Senha Temporária” e depois crie sua nova senha. Clique no reCAPTCHA e em seguida “Concluir”.



### **Informação importante sobre seus dados!**

Importante explicar que o e-mail e telefone para recuperação da senha são os mesmos que você inseriu quando fez o cadastro para acessar o Meu INSS.

Dessa forma, para alterar seus dados, você deve acessar Gov.br e fazer o login utilizando CPF e senha do Meu INSS para alterar o cadastro.

## **A senha do Meu INSS na meutudo**

Na hora de contratar pela meutudo primeiramente você vai fazer a conexão com o Meu INSS. Fique tranquilo! Essa é apenas uma consulta para que possamos oferecer a portabilidade.

Pois é necessário consultar seu extrato de empréstimos e ver essas informações dos consignados já existentes.

Somente assim é possível ter acesso às oportunidades de portabilidade de forma correta, de acordo com o extrato e margem.

---

## **Integração do Meu INSS**

Isso explica o por que pedimos sua senha do Meu INSS. Isto quer dizer que o Meu INSS é apenas um local de consultas, você não pode alterar os seus dados e MUITO menos mudar um dado bancário, ou ter qualquer tipo de movimentação financeira.

Ao conectar a meutudo.com o Meu INSS temos acesso às informações sobre seu tipo de benefícios e também ao EXTRATO DE CONSIGNADOS.

Portanto, nele estão informações sobre os empréstimos realizados com desconto no benefício.

São informados também o número do contrato, nome da instituição financeira, valor total do contrato, valor das parcelas, número total de parcelas, prazo e a margem disponível para novas contratações.

Portanto, esses dados são necessários para você simular, comparar e escolher sua portabilidade com toda a segurança, comodidade, transparência e claro, com as melhores taxas que nós podemos ofertar.

Como todo processo na meutudo, a etapa da senha do Meu INSS também é 100% digital e feita por você, além de totalmente segura.

Por isso, fique tranquilo, seus dados estão seguros e garantimos as melhores oportunidades para você.



## Capítulo 06

# ENTENDA O QUE É O CNIS E COMO CONSULTAR EXTRATO DE CONTRIBUIÇÃO

**CNIS** é uma sigla que significa “Cadastro Nacional de Informações Sociais”. Ele é semelhante a um relatório de contribuições do trabalhador.

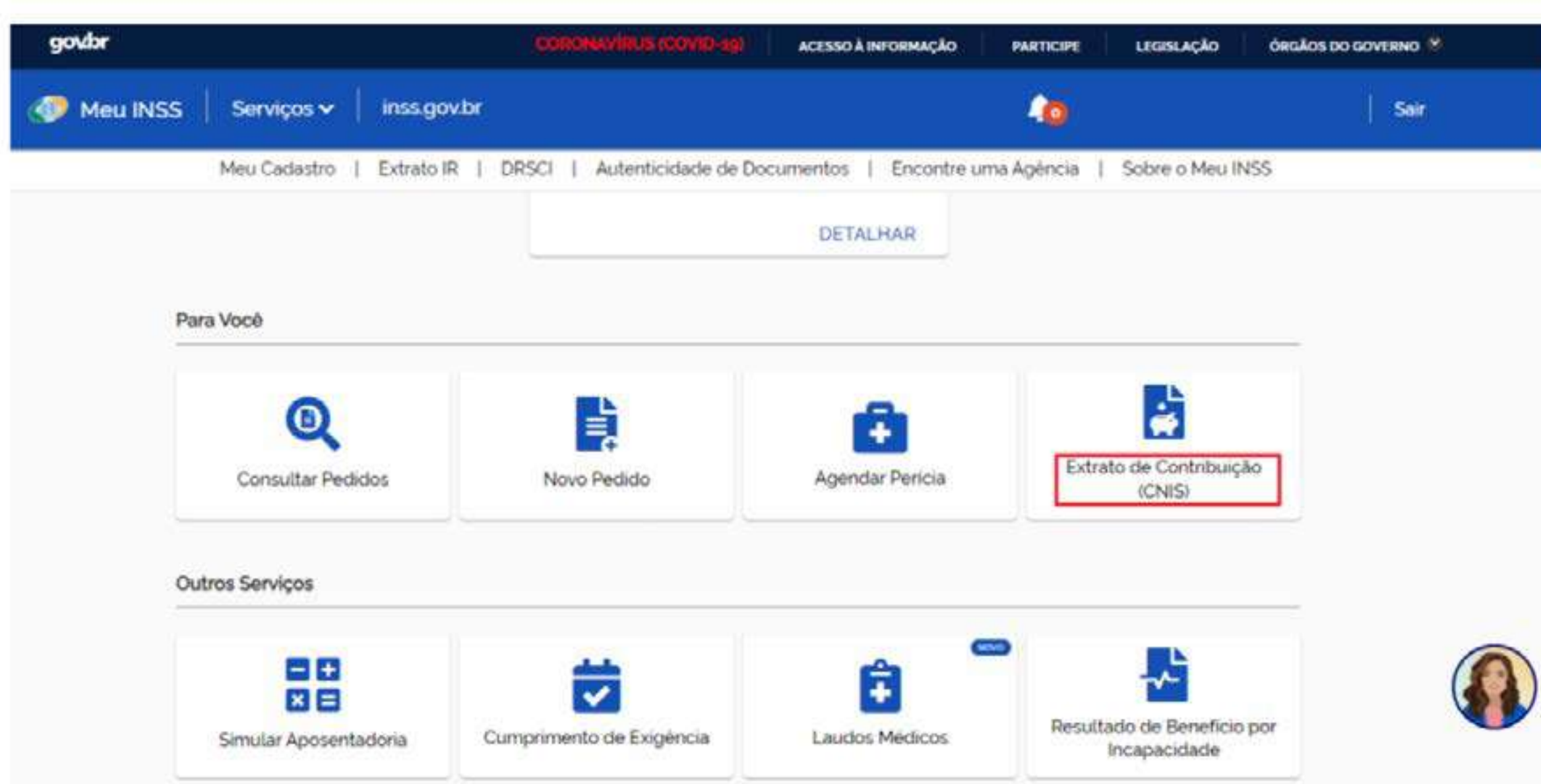
No documento é possível encontrar as seguintes informações:

- Nome do empregador, período trabalhado e salário / remuneração recebida.
- Histórico das contribuições pagas ao INSS, seja pelo empregador ou através da Guia da Previdência Social (GPS).

## Solicitar Extrato de Contribuição (CNIS)


Para fazer a solicitação do extrato de contribuição, você deve seguir os passos abaixo:

- Faça login no Meu INSS;
- Clique em Extrato de Contribuição (CNIS);
- Clique em Baixar PDF.



**É possível agendar para pegar o documento na agência. Veja como:**

1. Faça login no Meu INSS;
2. Clique em: agendamentos/solicitações;
3. Clique em: Novo Requerimento;
4. Digite o nome do serviço e siga as orientações.



## Como retirar o extrato de pagamento de benefício

Este extrato é o documento que comprova o recebimento do seu benefício. Ele detalha os valores, datas e banco em que você recebeu o pagamento.

Ele é utilizado para diversos fins, dentre eles abertura de contas, crediário, empréstimos consignados, gratuidade para idosos em transporte interestaduais, dentre outros.

Confira abaixo duas formas de ter acesso ao seu extrato de pagamento.

### 01. Solicitar extrato de pagamento pela internet

1. Faça seu login no site ou aplicativo do Meu INSS;
2. Na tela inicial serão listados os serviços, clique em “Extrato de Pagamento”;
3. Na próxima tela será mostrado o último pagamento realizado. Clique em “baixar pdf” e o download do arquivo começará.

**Importante:** Para ter acesso a outros períodos de pagamento, clique no lápis, escolha o período que deseja e em seguida “baixar pdf”.


### 02. Solicitar extrato de pagamento presencialmente

Vale lembrar, antes de tudo, que nessa modalidade o agendamento é indispensável. Então não adianta chegar sem hora marcada.

1. Faça login do Meu INSS;
2. Clique em “agendamentos/solicitações”;
3. Acesse “Novo Requerimento!;
4. Digite “extrato de pagamento” e siga as instruções.

Compareça à agência do INSS no dia e horários marcados, levando **as seguintes documentações originais:**

- Seus documentos pessoais com foto;
- Se possuir representante legal, levar procuração ou termo de representação legal, documento de identificação com foto e CPF do procurador ou representante.



## Como consultar Extrato de Empréstimo Consignado

O Extrato de Empréstimo Consignado permite ao segurado conferir todo histórico de créditos consignados, saber o valor de margem consignável disponível, parcelas descontadas e prazo de pagamento.

Ele é essencial para contratar consignados, entenda mais sobre o Extrato de Empréstimo.

### Como solicitar ou baixar:

1. Acesse o Meu INSS,
2. Selecione a opção Extrato de Empréstimo
3. Caso tenha mais de um benefício, você deve escolher o que deseja verificar as informações de Empréstimo Consignado e clicar nele.
4. Clicando em “IMPRIMIR”, você conseguirá salvar em PDF e verificar todas as informações citadas anteriormente.

## Como tirar o Extrato INSS para Imposto de Renda

É utilizado pelos beneficiários que precisam declarar imposto de renda (IR).

Os aposentados e pensionistas já podem acessar o extrato do Imposto de Renda pelo Meu INSS, tanto no site, quanto no aplicativo. Para solicitar o seu extrato do IR, clique aqui

## Como Solicitar Carta de Concessão


A Carta de Concessão permite ao cidadão solicitar o documento que comunica sobre a concessão do seu benefício. Nela consta valor do benefício e informações relativas ao banco responsável pelo pagamento.

A solicitação da carta de concessão pode ser realizada de duas formas:

- Pela internet, sem comparecimento à unidade do INSS
- Bem como agendamento e comparecimento à unidade

### Para acessar a carta de concessão pela internet, siga os passos abaixo:

1. Primeiramente acesse o Meu INSS;
2. Escolha a opção Carta de Concessão, do lado esquerdo da página e emita o documento.



## Como agendar Perícia Médica

A perícia médica é um procedimento obrigatório realizado pelo médico habilitado do INSS. O objetivo é comprovar a existência de doença ou algo que incapacite o trabalhador, seja total ou parcialmente, para o exercer a profissão.

O serviço de agendamento para a perícia médica pode ser feito pelo Meu INSS, tanto para dar entrada, quanto para pedir prorrogação do benefício.

### Para agendar:

- Faça login no Meu INSS;
- Clique em Agendar Perícia;
- Escolha entre Perícia Inicial, se for a primeira vez, ou Perícia de Prorrogação, se já estiver em benefício;
- Clique em Atualizar;
- Confira ou altere seus dados de contato e depois clique em Avançar;
- Informe os dados necessários para concluir o seu pedido.

### Depois de agendado, compareça à agência do INSS no dia e horário marcados levando os seguintes documentos:

- Documento original com foto do interessado (RG, CNH ou Carteira de Trabalho);
- Documentos médicos originais (exames, laudos, receitas);
- Se houver procurador ou representante legal, levar documento de identificação com foto do mesmo (RG, CNH ou Carteira de Trabalho) e CPF, assim como procuração ou termo de representação (tutela, curatela, termo de guarda).

---


## Como enviar Atestado Médico

Pela plataforma já é possível enviar o atestado médico para ser avaliado pela perícia, devido à pandemia pela COVID-19.

Por isso, a Portaria Conjunta 9.381, publicada em 7 de abril de 2020, permitiu o envio do documento pelo Meu INSS pela internet.

Entre pelo aplicativo ou site do INSS e faça seu login com CPF e siga os passos do vídeo abaixo:

[Assista ao vídeo no Youtube](#)



## Como solicitar revisão de benefício

Se você deseja revisar o benefício que recebe, seja para reanálise do valor recebido ou até mesmo para apresentação de novos documentos, saiba que pode solicitar diretamente pela internet.

- Acesse o site ou aplicativo do Meu INSS e faça seu login;
- Clique em “Agendamentos/Solicitações” e em seguida “Novo requerimento”;
- Selecione o serviço desejado e “Atualizar”;
- Confira ou atualize seus dados e clique em “Avançar”;
- Preencha todos os dados solicitados para concluir seu pedido.

Em média dentro de 30 dias corridos você já terá retorno de sua solicitação e poderá acompanhar a revisão do seu benefício também no site ou aplicativo Meu INSS.

- Faça seu login no Meu INSS;
- Clique em “Agendamentos/Solicitações” e em seguida “Atendimentos à distância”;
- Localize sua solicitação e clique no ícone lupa para detalhar seu processo.

## Como saber se existe algum benefício no meu nome

Esse serviço permite que o cidadão solicite o documento que informa se consta ou não benefício em seu nome. Esse serviço pode ser solicitado no Meu INSS, sem precisar ir a uma agência.

### Veja como solicitar declaração de benefício:

- Faça login no Meu INSS;
- Clique em Declaração de Beneficiário
- Clique em Consultar
- Clique em Salvar

## Cumprimento de exigência

Quando o INSS identifica alguma pendência em sua solicitação, a instituição entrará em contato por e-mail ou mensagem de celular. Isso é chamado de cumprimento de exigência do INSS e poderá ser resolvido direto pelo Meu INSS.

Assim que estiver com a documentação exigida, é necessário acessar a plataforma e seguir os passos abaixo:

- Acesse o Meu INSS
- Selecione Agendamentos/Solicitações
- Depois localize o processo
- Clique no desenho de lupa para detalhar o requerimento
- Localize a opção Cumprir Exigência

**Confira no vídeo como fazer:** [Assista ao vídeo no YouTube](#)

O Cumprimento de Exigência não poderá ser realizado sem que exista um requerimento aberto pelo INSS.

## Como encontrar a agência do INSS mais próxima

Para saber qual a agência do INSS mais próxima de sua casa e os horários de atendimento, basta acessar o serviço “Encontre uma agência” na página inicial do site ou aplicativo Meu INSS.

Basta inserir seu CEP ou endereço e em alguns minutos serão informadas as agências mais próximas.



The screenshot shows the top navigation bar with 'gov.br', 'CORONAVÍRUS (COVID-19)', 'ACESSO À INFORMAÇÃO', 'PARTICIPE', 'LEGISLAÇÃO', and 'ÓRGÃOS DO GOVERNO'. Below this is a login section with a blue button 'Entrar com gov.br' and a link 'Esqueceu a senha?'. A grid of services is displayed under the heading 'SERVIÇOS SEM SENHA', with the 'Encontre uma Agência' option highlighted with a red border. A user profile picture is visible on the right side of the grid.

SERVIÇOS SEM SENHA			
 Novo Pedido	 Agendar Perícia	 Emitir Guia de Pagamento (GPS)	 Comunicação de Acidente de Trabalho (CAT)
 Calendário de Pagamento	 Encontre uma Agência	 Verificar Autenticidade de Documentos	 Inscrever no INSS


## Capítulo 07

# GUIA DO INSS (GPS)

O Guia da Previdência Social (GPS) é o documento utilizado para pagar as contribuições sociais de pessoa física e jurídica.

Para calcular e emitir a GPS, acesse a página inicial do Meu INSS e clique em “Emitir Guia de Pagamento”. Você será direcionado para o site do [SAL \(Sistema de Acréscimos Legais\)](#), no ambiente da Receita Federal.

No SAL, escolha o módulo disponível em que você se encaixa, preencha todos os campos solicitados, “Confirmar” e aguarde a finalização do processo.



## Mudança de pagamento para conta corrente

Os segurados que recebem por meio de cartão magnético agora podem fazer a mudança de pagamento para conta corrente.

Para isto, você deve ir até a agência do seu banco e solicitar esta alteração. O mesmo vale para quem quer alterar os dados bancários.

## Como calcular o tempo de contribuição

Com a calculadora do INSS é possível saber quanto tempo falta para se aposentar (por idade ou tempo de contribuição).

Com ela também é possível incluir vínculos e alterar sua data de nascimento no momento da simulação.

A simulação pode ser feita pelo Meu INSS, você não precisa ir até uma agência do INSS.

Como realizar essa consulta:

- Acesse a plataforma Meu INSS e faça login;
- Selecione Simular Aposentadoria;
- Confira ou altere seus dados, clicando no lápis;
- Depois clique em Recalcular;
- A partir do resultado você pode Pedir Aposentadoria ou Baixar PDF.

Com todas essas informações você conseguirá realizar o acesso ao Meu INSS, solicitar alguns dos serviços disponíveis na plataforma e ainda simular com a gente seu [empréstimo consignado](#) e [portabilidade dos contratos](#) que já possui!



## Capítulo 08

# DÚVIDAS FREQUENTES

### Quem deve declarar empréstimo consignado?


Para aquelas pessoas que fizeram um empréstimo consignado e estão com dúvidas sobre a declaração do imposto de renda, fique tranquilo.

Se você já declara imposto de renda normalmente, deverá continuar prestando contas à Receita Federal.

Atenção, a declaração do empréstimo consignado ao imposto depende do valor, ou seja, empréstimos acima de 5 mil reais devem ser declarados.

E caso você tenha emprestado dinheiro a alguém, também deve realizar a declaração.

Se quiser saber como declarar o empréstimo consignado, basta ler este artigo.



## É possível renegociar um empréstimo consignado?

Sim! É possível fazer um refinanciamento de seu empréstimo consignado.

O refinanciamento quando você troca seu consignado antigo por um novo. Isto deve ocorrer na mesma instituição financeira e pode alterar prazo e valores.

O refinanciamento só vale a pena quando se trazer vantagens para o contratante. É necessário ter juros mais baixos, diminuir o valor da parcela e/ou retornar um crédito.

Aqui na meutudo, nós já oferecemos aos nossos clientes o refinanciamento. Entre em contato conosco e confira a sua oportunidade.

Saiba mais: [Sobre a diferença entre empréstimo, refinanciamento e portabilidade.](#)

---

## Entenda as taxas do empréstimo consignado

A primeira coisa que precisa entender é que a taxa de juros de um empréstimo consignado está diretamente relacionada ao montante solicitado e o tempo que pretende pagar.

Ela atua como segurança para as instituições financeiras emprestarem os valores.

Lembrando ainda que a taxa de juros utilizada depende de vários fatores. A situação econômica brasileira e a política econômica aplicada dão alguns desses fatores.

A taxa Selic e o IOF ajudam a formar o [CET \(Custo Efetivo Total\)](#) de uma operação financeira.

---

## Como calcular empréstimo consignado?

Como falamos antes, a Selic e o IOF ajudam a formar o CET que também pode ter outras taxas e seguros.

Algumas instituições incluem no CET, seguro de vida ou desemprego como garantia para caso haja algo com o titular.

Assim como, também incluem taxas não obrigatórias, como a taxa de cadastro.

Aqui na meutudo não é desta forma. Nós só incluímos o que é necessário, sem surpresas em seu contrato.

Quer saber mais sobre as taxas de um empréstimo consignado e como calculá-las? [Confere aqui!](#)

**meutudo.**

crédito justo, do seu jeito

[meutudo.com.br](http://meutudo.com.br)